

كيف

تمطر

سحابية
فكرتي؟

د. سعد جبر

تأليف

دليلك العملي لتحويل الأفكار إلى إنجازات



المقدمة

لماذا تتحول بعض الأفكار البسيطة إلى مشاريع ناجحة تغير حياة أصحابها، بينما تموت أفكار أخرى قبل أن ترى النور؟

الحقيقة أن الفكرة وحدها لا تكفي. ملايين الأفكار تولد يومياً في عقول الناس، لكن معظمها يظل حبيس الخيال، لأن أصحابها لم يعرفوا كيف يحولوها إلى خطة واقعية قابلة للتنفيذ. الفارق بين فكرة تموت وفكرة تزدهر هو: الإرادة، والتخطيط، والانضباط.

خذ مثلاً: شاب كان يبيع العصائر على عربة صغيرة في أحد الأحياء. لم يكن يملك رأس مال كبير ولا شهادات عليا، لكنه لاحظ أن الناس يبحثون عن مشروبات طبيعية وصحية بعيداً عن المواد الصناعية. سجل هذه الملاحظة، طور وصفاته، أضاف خدمة التوصيل، ثم فتح محلاً صغيراً. بعد سنوات قليلة صار يمتلك سلسلة محلات، ويعمل معه عشرات الموظفين. لم يبدأ بملايين، بل بدأ بفكرة، ثم حوّلها إلى مشروع.

في المقابل، كم من شخص جلس مع أصدقائه وقال: "عندي فكرة رائعة"، ثم انشغل عنها أو خاف من التجربة أو ظل ينتظر الظروف المثالية، فضاعت الفكرة كما ضاعت آلاف غيرها.

هذا الكتاب كُتب من أجلك أنت، كي لا تضيع فكرتك. ستجد فيه خطوات عملية تبدأ من لحظة ولادة الفكرة، مروراً بتخطيطها، ثم مواجهة العقبات، وصولاً إلى التنفيذ والاستمرار. ليس كتاباً نظرياً فقط، بل دليل عملي مليء بالتمارين والتطبيقات والأدوات التي تساعدك على تحويل حلمك إلى مشروع ملموس.

هدفنا أن نأخذ بيدك من مرحلة "أملك فكرة" إلى مرحلة "لدي مشروع"، لأن الفكرة عندما تبقى في الذهن هي مجرد حلم، أما حين تتحول إلى مشروع فهي تصبح إنجازاً وحقيقة.





الباب الأول: ولادة الفكرة

كيف تأتي الأفكار؟

من أشرف أجزاء الجسم : العقل ، ميزنا الله به وهو لا يتوقف عن العمل والتفكير أبداً ومادته هي الأفكار لا غير وهذه الأفكار لا تسقط من السماء عليه فجأة بلا مقدمات، بل هي نتاج تفاعل بين العقل والتجربة والمحيط. كل إنسان يولد بأفكار، لكن الفارق أن البعض يلتقطها ويصقلها، والبعض الآخر يتركها تتبخر، أو يؤجلها قليلا ولا يعرف كم من فكرة أجلت فطواها النسيان ، مصادر ولادة الأفكار كثيرة، منها:

1. **الملاحظة اليومية:** الانتباه إلى المشكلات الصغيرة التي يعاني منها الناس (ازدحام، نقص خدمات، صعوبات في الحياة اليومية).

○ مثال: ملاحظة طول طوابير الانتظار أمام المؤسسات يمكن أن يلهم فكرة تطبيق لحجز المواعيد مسبقاً.

2. **الخبرة الشخصية:** أحياناً المشكلة التي تواجهك أنت شخصياً قد تكون مدخلاً لفكرة مشروع يحتاجها غيرك.

○ مثال: أم تواجه صعوبة في تحضير وجبات صحية سريعة، فتفكر في خدمة توصيل وجبات جاهزة متوازنة وصحية لمراكز التخسيس والمراكز الرياضية ومثيلاًتها .

3. **القراءة والتعلم:** الاطلاع على تجارب الآخرين، كتب، مقالات، أو حتى متابعة قصص نجاح قد تفتح نافذة لفكرة جديدة، وأنا بصفة شخصية من هواة هذه الطريقة فمثلاً قرأت كتاب وتوقفت عند فصل معين منه أو بابا لم يأخذ حقه فيلهمني ذلك أن يكون هذا الباب هو كتابي القادم أشرحه جيداً وألقي عليه الضوء بطريقة أو بأخرى.

4. **الصدفة والحديث العابر:** فكرة قد تنشأ من نقاش مع صديق، أو من موقف عابر في الشارع، أذكر انني قبيل كأس العالم 2010 والذي أقيم في جنوب أفريقيا وجدت علبة مشروبات غازية ومصور عليها لاعبين رياضيين فأخذتها وقلت ما الفكرة التي يمكن أن تلهمني ففكرت كثيراً في نشر كتب باللغة الإنجليزية في ألعاب رياضية عالمية حيث كنت أعمل في دار الجمعة للنشر والتوزيع وكان مشروعاً مشترك معنا فيه 222 = مؤسسة وقنوات فضائية وربحنا منه كثيراً ووزعنا مليون كتاب بين مطويات وكتب ومصاحف مترجمة وذهبت بنفسني لهنالك وتشرفت بذلك ولا زالت علاقتي بكثير من المسلمين هناك قوية لليوم والحمد لله مرفق بعض الصور من جنوب أفريقيا كأس العالم 2010 ومن الهند أولمبياد الكومنويلث 2012 .

5. **الابتكار من الموجود:** ليس كل فكرة جديدة ثورية، أحياناً يكفي أن تطور شيئاً قائماً أو تحسنه.

🌟 مرفق صور من مشروع جنوب أفريقيا والهند مع الإنفوغرافيك الخاص بتوليد الأفكار:





مصادر ولادة الأفكار

الملاحظة

تعزز الملاحظة من الإبداع من خلال الانتباه للتفاصيل، مما يساعد على فهم البيئات المحيطة والنواحي المختلفة.



الخبرة

تجارب الحياة تساهم في تشكيل الأفكار، حيث تقدم رؤى جديدة تميز التفكير الابتكاري.



القراءة

تكون القراءة بمثابة مصدر للإلهام، توسع الآفاق وتمكن من استكشاف أفكار جديدة.



التفكير

تعتبر التفاسات مع الآخرين محفزاً للأفكار الجديدة، حيث يتيح التعاون تبادل الرؤى.



التطوير

التطوير يتطلب الابتكار والتجربة، مما يمكن من تحسين الأفكار وتحويلها إلى واقع ملموس.



<https://createandgrow.com/creativity-statistics/>

Text2Infographic





اختيار الفكرة الأنسب (شغف - تأثير - جدوى)

ليست كل فكرة صالحة للتحويل إلى مشروع. ستولد في ذهنك عشرات الأفكار، لكن نجاحك يبدأ حين تختار الفكرة الأكثر ملاءمة لك وللواقع. هناك ثلاثة معايير أساسية :

1. الشغف (Passion)

- اسأل نفسك: هل أنا متحمس لهذه الفكرة؟
- هل يمكن أن أعمل عليها سنوات - أو ممكن عمري كله - دون أن أشعر بالملل؟
- الشغف هو الوقود الأولي الذي يمنعك من الاستسلام عند أول عقبة.



2. التأثير (Impact)

- ما حجم المشكلة التي تحلها فكرتي؟
- هل تؤثر في حياة الناس فعلاً أم هي مجرد رفاهية؟
- هل الناس يحتاجونها؟ أم يريدونها؟
- الفكرة المؤثرة هي التي يجد الناس أنفسهم مستعدين لدفع المال أو الجهد مقابلها.

3. الجدوى (Feasibility)

- هل أملك الإمكانيات الأولية للبدء؟
- هل السوق يسمح بوجود هذه الفكرة؟
- ما الأفكار المشابهة لها بالسوق؟
- هل يمكن تنفيذها على أرض الواقع بإمكانات محدودة كبدائية؟

رسم بياني يوضح تداخل الدوائر الثلاث:



- دائرة الشغف
 - دائرة التأثير
 - دائرة الجدوى
- " وكيف تولد الفكرة الأنسب."



تمرين تطبيقي للقارئ

- اكتب 10 أفكار تراودك حالياً (مهما بدت صغيرة أو ساذجة).
- ضعها في جدول بثلاثة أعمدة (الشغف - التأثير - الجدوى).
- قيّم كل فكرة من 1 إلى 5 في كل عمود.
- الفكرة التي تحصل على أعلى مجموع هي الأنسب لتبدأ بها.

جدول التطبيق :

رقم	الفكرة	الشغف (1-5)	التأثير (1-5)	الجدوى (1-5)	المجموع
1
2
3
4
5
6
7
8
9
10



الخلاصة

ولادة الفكرة ليست معجزة، بل عملية يمكن إدارتها. الأفكار موجودة في كل مكان، لكن الفكرة الناجحة هي التي تتقاطع فيها شغفك الشخصي، وتأثيرها الواقعي، وجدواها العملية.





الباب الثاني: من الفكرة إلى الخطة

بعد أن تختار فكرتك الأنسب، تبدأ المرحلة الأهم: تحويلها إلى خطة عملية. الفكرة بلا خطة تبقى مجرد حلم، أما حين تصاغ في أهداف واضحة وجدوى مدروسة، تتحول إلى مشروع قابل للتنفيذ.

الفصل الأول : أدوات صياغة الأهداف (SMART)

كثيرون يقولون: "أريد أن أنجح"، أو "أريد أن أفتح مشروعاً"، لكن هذه العبارات فضفاضة. النجاح لا يتحقق إلا حين تتحول الأمنية إلى هدف محدد بخطوات عملية. هنا يأتي نموذج SMART الذي يساعدك على صياغة أهداف قوية:



1. S – Specific (محدد)

- الهدف يجب أن يكون واضحاً لا يحتمل التأويل.
- مثال: بدل "أريد فتح مطعم"، قل: "أريد فتح مطعم وجبات صحية للشباب الجامعي في أقرب مكان للجامعة بالعاصمة."

2. M – Measurable (قابل للقياس)

- لا يكفي أن تقول "أريد زيادة المبيعات"، بل ضع رقماً.
- مثال: "أريد زيادة مبيعات ملابس الأطفال المواليد بنسبة 20% خلال ستة أشهر."

3. A – Achievable (قابل للتحقيق)

- الهدف يجب أن يكون واقعياً ضمن إمكانياتك.
- مثال: إذا كان رأس مالك صغيراً، لا تبدأ بفتح خمسة أفرع في خمس مدن معاً.

4. R – Relevant (ذو صلة وقيمة)

- الهدف يجب أن يكون مهماً بالنسبة لك ويرتبط برؤيتك.
- مثال: إذا كان شغفك بالصحة والرياضة، فمشروع الوجبات الصحية مرتبط برؤيتك أكثر من محل ألعاب الفيديو وتجارة الملابس.

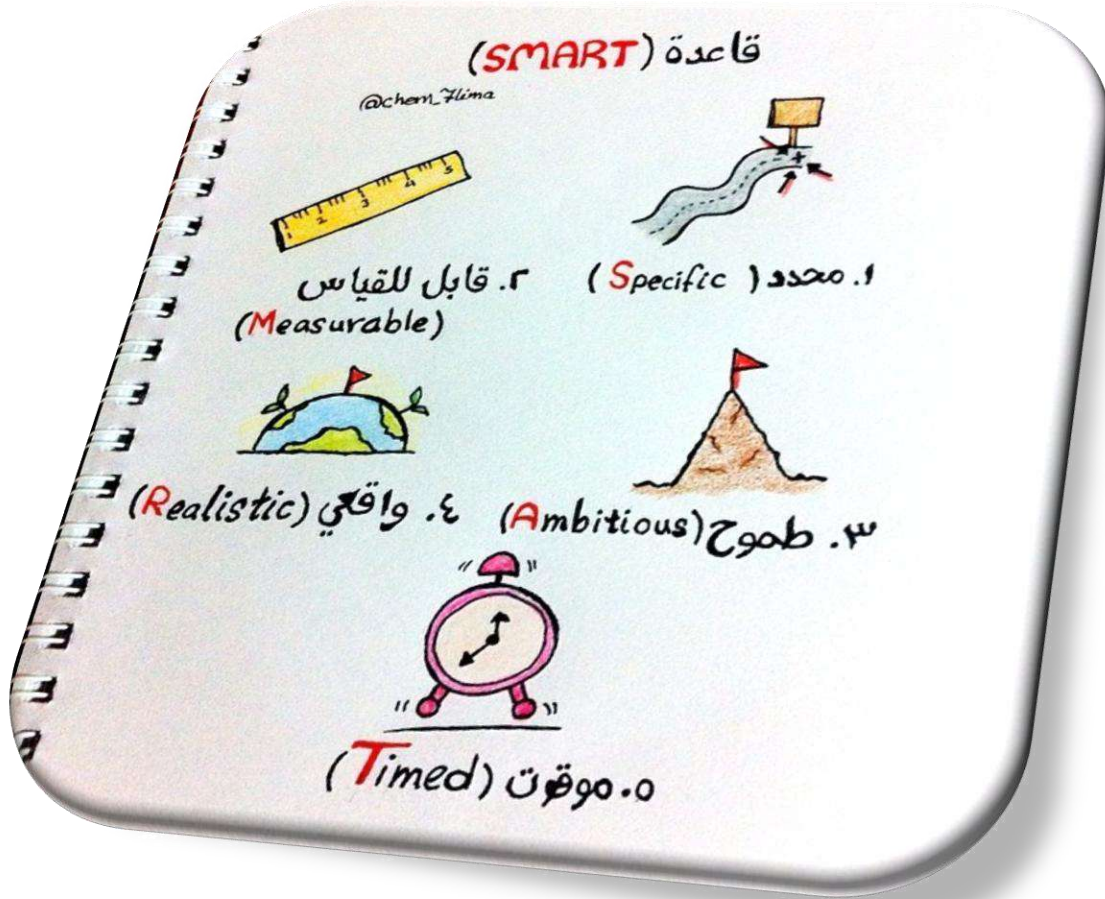
5. T – Time-bound (محدد بزمن)

- حدد إطاراً زمنياً لإنجاز الهدف.
- مثال: "إطلاق المشروع وافتتاح الفرع الأول خلال 12 شهراً من الآن."





رسم بياني يوضح عناصر SMART :



الفصل الثاني: دراسة جدوى مبسطة (السوق - التمويل - الإدارة)

بعد تحديد أهدافك، تحتاج إلى دراسة جدوى مبسطة، لا لتكتب عشرات الصفحات، بل لتجيب على 3 أسئلة محورية:

1. دراسة السوق

- من هو جمهورك المستهدف؟ (العمر - الجنس - الاهتمامات).
- ما المشكلة التي تحلها فكرتك؟
- ما القيمة المضافة التي تتميز بها فكرتك؟



- من هم المنافسون؟ وما الذي يميز فكرتك عنهم؟

مثال: "هدفي بيع وجبات صحية للطلاب الجامعيين بأسعار مناسبة.

جمهوري: طلبة الجامعات 18-25 سنة. المنافسون: مطاعم الوجبات السريعة. التميز: السرعة + السعر + القيمة الصحية."

2. دراسة التمويل



- كم تحتاج من المال للبدء؟
- ما مصادر التمويل (مدخرات - بيع ممتلكات - شريك - قرض - دعم حكومي/مبادرات شبابية)؟
- متى تتوقع أن تغطي تكاليفك وتبدأ بالربح؟

مثال: رأس المال المطلوب 5000 دولار. التوقع: استرداد التكاليف خلال 8 أشهر.

3. الإدارة والتنظيم

- من سيدير المشروع؟ هل تحتاج إلى فريق أم تبدأ فردياً؟
- ما الهيكل الإداري البسيط الذي تحتاجه (محاسب - مساعد - موظف مبيعات)؟
- كيف ستتابع التنفيذ وتضمن جودة العمل؟

رسم بياني يمثل أركان دراسة الجدوى:



تمرين تطبيقي للقارئ

1. اختر فكرتك الأساسية.
2. اكتب هدفك وفق نموذج SMART.
3. أجب في صفحة واحدة عن الأسئلة الثلاثة (السوق - التمويل - الإدارة).
4. ضع ملخصاً في فقرة من 5 أسطر بعنوان: "خطة مشروعك الأولية."



اقتراح تصميم هنا:

نموذج فارغ يمكن للقارئ ملؤه، مثل استمارة مصغرة:

- الفكرة...:
- الهدف... SMART:





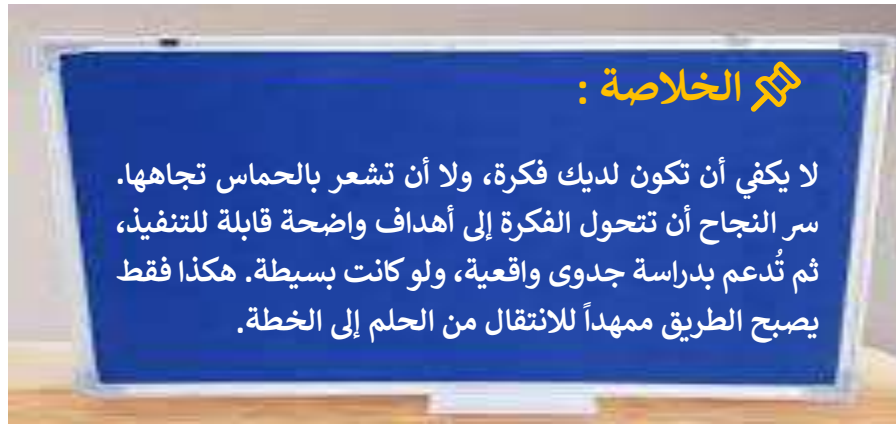
• السوق... :

• التمويل... :

• الإدارة... :

نموذج جدول واضح يمكن للقارئ تعبئته مباشرة لتوليد فكرة مشروع

البند	التفاصيل
💡 (فكرة)
🎯 (هدف)
👥 (سوق)
💰 (تمويل)
📁 (إدارة)





الباب الثالث: تحديات التحويل

بعد أن تختار فكرتك وتضع خطة أولية، تبدأ التحديات بالظهور. كثيرون يتوقفون هنا، ليس لأن أفكارهم ضعيفة، بل لأنهم اصطدموا بعقبات نفسية أو عملية جعلتهم يتراجعون. النجاح لا يعني غياب العقبات، بل القدرة على التعامل معها بذكاء وصبر.

أولاً: العقبات النفسية

1. الخوف

الخوف هو العدو الأول لأي رائد أعمال. قد يكون خوفاً من الفشل، من فقدان المال، من كلام الناس، أو حتى من النجاح نفسه.



♦ **مثال واقعي:** سارة شابة جامعية خطرت لها فكرة متجر إلكتروني لبيع الملابس التقليدية بلمسة عصرية. كتبت الخطة، درست السوق، لكن حين حان وقت التنفيذ بدأت تردد: "ماذا لو لم يشتري أحد؟ ماذا لو ضحك الناس على الفكرة؟". بقيت شهوراً في دائرة التفكير دون خطوة عملية. ما أن تغلبت على خوفها وأطلقت صفحة تجريبية على فيسبوك، حتى فوجئت بطلبات أولية أعطتها دفعة قوية للاستمرار.

الحل: ابدأ بخطوة صغيرة، جرّب الفكرة على نطاق ضيق، فهذا يقلل الخوف ويزيد الثقة.

2. التسويف

التسويف هو تأجيل مستمر: "غداً أبدأ"، "بعد الامتحانات"، "حين تتحسن الظروف". المشكلة أن الظروف المثالية لا تأتي أبداً.

♦ مثال واقعي:

أحمد موظف لديه فكرة تطبيق لحجز مواعيد الحلاقين. ظل يقول "سأبدأ بعد أن أتفرغ"، حتى أطلق شخص آخر فكرة مشابهة وأصبح التطبيق مشهوراً. ضاعت عليه فرصة ريادة السوق لأنه انتظر طويلاً.

الحل: ضع موعداً نهائياً لنفسك. التزم بخطوات أسبوعية صغيرة، ولا تنتظر المثالية.



👉 اقتراح تصميم هنا:

رسم بياني على شكل سلسلة حواجز (fear – doubt – procrastination) مع سهم يتجاوزها يشير إلى كلمة "الانطلاق".

ثانياً: العقبات العملية

1. المال



قلة التمويل عقبة شائعة. كثيرون يظنون أنهم يحتاجون لرأس مال ضخمة، بينما يمكن البدء بمبالغ صغيرة جداً.

♦ مثال واقعي:

شاب في المغرب بدأ مشروع القهوة المتنقلة بعربة بسيطة مستعملة. لم يحتج سوى لبضع مئات من الدولارات، واليوم يدير أسطولاً من العربات.

الحل: ابدأ بما تملك، وابحث عن بدائل: شريك صغير، دعم من العائلة، أو برامج تمويل شبابية.

2. الوقت

الانشغال بالدراسة أو الوظيفة يقتل الكثير من المشاريع قبل ولادتها.

♦ مثال واقعي:

لبنى تعمل موظفة بدوام كامل، لكنها أرادت إطلاق متجر للحلويات المنزلية. بدلاً من الاستسلام لضيق الوقت، خصصت 3 ساعات أسبوعياً فقط للبدء. مع الوقت كبرت الطلبات، وانتقلت تدريجياً إلى مشروع كبير.

الحل: خصص وقتاً ثابتاً في الأسبوع لمشروعك، حتى لو كان قليلاً. الاستمرارية أهم من الكثرة.

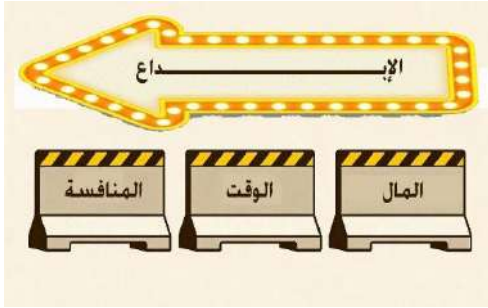
3. المنافسة

وجود منافسين يخيف الكثيرين، لكن الحقيقة أن وجود منافسين دليل على أن السوق موجود.





◆ مثال واقعي:



في الجزائر، حين ظهر أول تطبيق لتوصيل الطعام، اعتقد الكثيرون أن السوق ممتلئ. لكن دخول شركات جديدة بخدمات أسرع أو أسعار أفضل أثبت أن المنافسة تفتح المجال للتطور لا للإغلاق.

الحل: لا تحاول أن تكون نسخة من الآخرين، ابحث عن نقطة تميزك: خدمة أفضل، جودة أعلى، أو تجربة مختلفة للعميل .

تمرين تطبيقي للقارئ

1. اكتب في جدول ثلاث عقبات نفسية تواجهك (خوف - تسويف - شك) .
2. اكتب بجانب كل عقبة وسيلة عملية للتغلب عليها.
3. اكتب ثلاث عقبات عملية محتملة (مال - وقت - منافسة)، وحدد كيف ستتعامل مع كل واحدة.

👉 **جدول تمرين: مواجهة العقبات النفسية والعملية**

أولاً: العقبات النفسية (3 عقبات)

العقبة النفسية	الحل العملي للتغلب عليها
.....
.....
.....

ثانياً: العقبات العملية (3 عقبات)

العقبة العملية	طريقة التعامل معها
.....
.....
.....





الخلاصة

التحديات حقيقية ولا مفر
منها، لكن تجاوزها ممكن.

الفارق بين من ينجح ومن يتوقف
عند البداية هو القدرة على مواجهة
الخوف، التغلب على التسويف،
والبحث عن حلول عملية

للمال والوقت

والمنافسة.



بالصبر والامل نتغلب على الأبواب المغلقة



الباب الرابع: التنفيذ والانطلاق

الفكرة واضحة، والخطة جاهزة، لكن النجاح لا يبدأ إلا عند التنفيذ. كثير من المشاريع تبقى حبراً على ورق لأن أصحابها لم يعرفوا كيف يبدؤون أو كيف يستمررون. في هذا الباب سنعرض ثلاث ركائز أساسية للانطلاق: تقسيم المشروع، إدارة الوقت والطاقة، وبناء الفريق.

أولاً: تقسيم المشروع إلى مراحل

المشاريع الكبيرة تبدو مخيفة إذا نظرت إليها ككتلة واحدة. السر هو أن تقسمها إلى مراحل صغيرة يسهل تنفيذها.

♦ المراحل الثلاث الشائعة:

1. **مرحلة التحضير:** جمع المعلومات، وضع الخطة، تجهيز الموارد.
 - مثال: صاحب فكرة متجر إلكتروني يبدأ بتحديد المنتجات، واختيار منصة البيع.
2. **مرحلة الإطلاق:** إطلاق نسخة تجريبية أو خدمة أولية لجسّ النبض.
 - مثال: فتح صفحة فيسبوك وعرض عدد محدود من المنتجات قبل إطلاق الموقع الرسمي.
3. **مرحلة التوسع:** بعد نجاح النسخة الأولى، يتم توسيع نطاق المشروع.
 - مثال: إضافة منتجات جديدة أو فتح فرع ثانٍ.

👉 اقتراح تصميم هنا:

مخطط زمني (Timeline) بثلاث محطات رئيسية: التحضير → الإطلاق → التوسع.





ثانياً: إدارة الوقت والطاقة

الوقت والجهد هما رأس مالك الحقيقي. كثيرون يملكون أفكاراً رائعة، لكنهم يفشلون في إدارتها بسبب سوء استغلال وقتهم أو إنهاك طاقتهم.

♦ أمثلة عملية:



- رائد أعمال ناشئ في الأردن خصص 6 ساعات يومياً للمشروع بجانب عمله، لكن لاحقاً أنهك جسده وتوقف المشروع. حين نظم وقته ليعمل 2-3 ساعات مركزة يومياً مع عطلة أسبوعية، استعاد التوازن واستمر مشروعه.

استراتيجيات عملية لإدارة الوقت والطاقة:

1. قاعدة 20/80 (Pareto): 20% من المهام تحقق 80% من النتائج. ركز على المهم لا على الانشغال.
2. قاعدة الضفدع (Eat the Frog): أنجز أصعب مهمة في بداية يومك.
3. العمل في جلسات مركزة 25 (Pomodoro): دقيقة عمل + 5 دقائق راحة.
4. موازنة الحياة والعمل: خصص وقتاً للراحة والعائلة، لأن الطاقة المستنزفة تعني توقف المشروع.

🎯 (20/80) - 🧘 (الضفدع) - ⌚ (البومودورو) - 🌱 (توازن) 🙌 .

ثالثاً: بناء الفريق

لا يمكن لأي مشروع أن يكبر بجهد فردي فقط. حتى المشاريع الصغيرة تحتاج إلى دعم، ولو بشكل جزئي.

♦ مثال واقعي:

رياديتان شابتان في تونس بدأتا مشروعاً منزلياً لصناعة الصابون الطبيعي. إحداهما بارعة في الإنتاج، والأخرى في التسويق عبر السوشال ميديا. تكاملهما حول المشروع من فكرة صغيرة إلى علامة محلية معروفة.

مبادئ بناء الفريق الناجح:

1. التكامل: لا تبحث عن نسخة منك، بل عن شخص يكمل نقاط ضعفك.



2. الثقة: العلاقة بين أعضاء الفريق قائمة على الوضوح والاحترام.
3. تقسيم الأدوار: من المهم أن يعرف كل فرد مسؤولياته.
4. التواصل: اجتماعات دورية لمراجعة التقدم وحل المشكلات.

👉 اقتراح تصميم هنا:

- القمة: القائد (المالك / صاحب الفكرة) .
- الوسط: فريق أساسي (شريك، مساعد، محاسب).
- القاعدة: شبكة دعم (مستشارون، أصدقاء، متطوعون).

تمرين تطبيقي للقارئ

1. قسّم فكرتك الحالية إلى ثلاث مراحل: تحضير - إطلاق - توسع.
2. ضع جدولاً زمنياً مبسطاً (شهر/3 أشهر/سنة).
3. اكتب قائمتين:
 - مهام الأساسية أنا (ما سأقوم به شخصياً) .
 - مهام أحتاج فيها فريقاً أو دعماً (محاسب، مصمم، مسوق) .

مستويات الهيكل الإداري





المرحلة	المهام المخططة
التحضير
الإطلاق
التوسع

تمرين التخطيط المرحلي
للفكرة

أولاً: المراحل الثلاث (اكتب
ما تنوي فعله في كل مرحلة)

المدة	الخطة الزمنية
شهر
3 أشهر
سنة

ثانياً: الجدول الزمني
المبسط

أقوم به بنفسي	أحتاج مساعدة فيه
.....
.....
.....

ثالثاً: توزيع المهام (ما أقوم
به بنفسي / وما أحتاج فيه
دعماً)

الخلاصة

التنفيذ لا يعني أن تبدأ بكل شيء دفعة واحدة، بل أن تمشي
بخطوات واضحة، تنظم وقتك وطاقتك، وتستعين بالفريق
المناسب. هكذا تتحول الفكرة إلى مشروع حي يتنفس ويكبر معك.



الباب الخامس: استدامة المشروع

الوصول إلى مرحلة الإطلاق لا يعني نهاية الرحلة، بل بدايتها الحقيقية. كثير من المشاريع تنجح في الانطلاق ثم تنهار بعد فترة قصيرة لأنها لم تهتم بالاستدامة. الاستدامة تعني أن يظل مشروعك قادراً على النمو والتطور، وأن لا يستهلكك كلياً حتى تحترق، وأن يعيش بعدك كإرث نافع.

قبل أولاً: التطوير المستمر والمحافظة على النمو واستدامة المشروع يحتاج قبل كل شيء إلى استدامة أفكار واستدامة إبداع كل جزء وكل تفصيلة تحتاج لفكر ونظر وإبداع في التنفيذ وتطوير في الأداء لا يمل صاحب الفكرة الأولى من التفكير في استدامتها وتعظيم الفائدة منها وتطويرها وكل هذا من المحافظة عليها وبهدف استدامتها وبطريقة التفكير المستمر إذا فالتفكير المستدام وسيلة للمشروع المستدام

أولاً: التطوير المستمر

السوق يتغير، واحتياجات الناس تتبدل، والتقنيات تتطور. إذا لم يواكب مشروعك هذا التغيير، فسوف يتجاوز الزمن.

♦ مثال واقعي:

أحد محلات المكتبات في الجزائر كان يبيع الكتب الدراسية فقط. مع تطور السوق وانخفاض الطلب على الكتب الورقية، أضاف خدمات جديدة: طباعة، تصوير، بيع لوازم مكتبية، ثم خدمة الطلب عبر واتساب. بفضل هذا التطوير بقي المشروع حياً رغم أن مكتبات أخرى أغلقت.

استراتيجيات التطوير المستمر:

1. متابعة ملاحظات العملاء وتحويلها إلى تحسينات.
2. الاطلاع على المنافسين واستخلاص الدروس.
3. استثمار جزء من الأرباح في البحث والتجديد.





ثانياً: الموازنة بين العمل والحياة

النجاح لا يعني أن تحترق في سبيل مشروعك. إذا أهملت صحتك أو علاقاتك الاجتماعية، فسوف تفقد التوازن، وهذا ينعكس سلباً حتى على مشروعك نفسه.

♦ مثال واقعي:

رائد أعمال شاب في السعودية أطلق مطعمماً ناجحاً، لكنه ظل يعمل 16 ساعة يومياً. بعد عامين أصيب بالإرهاق وفقد شغفه. حين أعاد تنظيم وقته وعيّن مديراً مساعداً، استعاد عافيته واستمر مشروعه بنجاح.



نصائح لتحقيق التوازن:

1. ضع حدوداً لوقت العمل ولا تتجاوزها.
2. خصص وقتاً ثابتاً للعائلة والراحة.
3. وزّع المهام ولا تحاول أن تقوم بكل شيء بنفسك.

👉 اقتراح تصميم هنا:

رسم ميزان، في كفة ساعة عمل ⌚ وفي الكفة الأخرى عائلة/صحة. ❤️

ثالثاً: كيف تجعل مشروعك إرثاً مستمراً

المشاريع العظيمة لا تموت برحيل مؤسسيها، لأنها بُنيت على أسس قوية، وليست مرتبطة بشخص واحد فقط.

♦ مثال واقعي:

في مصر، بدأ أحد الحرفيين ورشة صغيرة لصناعة الأثاث. حرص منذ البداية على تعليم أولاده أسرار المهنة، ووضع نظاماً للعمل، حتى تحولت الورشة إلى مؤسسة عائلية مستمرة عبر ثلاثة أجيال.

خطوات لجعل مشروعك إرثاً:

1. وثّق خبراتك وإجراءاتك لتبقى مرجعاً بعدك.
2. درّب من ي خلفك (أبناء، شركاء، موظفون أو فريق).
3. ابن سمعة قوية للمشروع مرتبطة بالجودة والصدق.
4. فكر في تحويل المشروع إلى كيان قانوني/شركة لضمان استمراريته.





تمرين تطبيقي ثلاثي للقارئ

1. اكتب 3 طرق يمكن أن تطوّر بها مشروعك خلال السنة القادمة.
2. حدّد جدولك الأسبوعي وحدّد فيه ساعات للعمل وساعات للراحة.
3. صف في فقرة قصيرة: "كيف أريد أن يستمر مشروعي بعد عشر سنوات، حتى لو لم أكن موجوداً؟".

الجدول الثالث :

(1) جدول تطوير المشروع خلال السنة القادمة

رقم	الفكرة/الطريقة المقترحة للتطوير	كيف سيتم التنفيذ؟	المدة المتوقعة
1			
2			
3			

(2) جدول الموازنة بين ساعات العمل وساعات الراحة (أسبوعي)

اليوم	ساعات العمل	نوع المهام الأساسية	ساعات الراحة	نشاط الراحة
السبت				
الأحد				
الاثنين				
الثلاثاء				
الأربعاء				
الخميس				
الجمعة				



(3) جدول الإرث المستقبلي (رؤية 10 سنوات للمشروع)

1. ما الصورة التي أريد أن يكون عليها مشروعي بعد 10 سنوات؟
2. ما القيمة التي يجب أن يظل يقدمها حتى لو لم أكن موجودًا؟
3. من سيقود المشروع بدلاً عني؟ وما الهيكل المناسب؟
4. ما الأنظمة أو الوثائق أو الإجراءات التي يجب أن أتركها لضمان الاستمرار؟

الخلاصة :

الاستدامة ليست ترفاً، بل شرط النجاح الحقيقي. مشروعك يجب أن يتطور باستمرار، يحافظ على توازنك كإنسان، ويستمر بعدك كإرث نافع يخلد أثر فكرتك.



تمارين تطبيقية ختامية

1. كتابة خطة 30 يوماً:

- ما الخطوات الثلاث التي ستنفذها خلال الشهر القادم لتحريك فكرتك؟
- ضع جدولاً أسبوعياً لتتبع إنجازك.
- ملحوظة : يمكن الرجوع لكتابي 30 يوماً حاسمة .

2. تحدي الخوف:

- اكتب أكبر خوف يمنعك من البدء.
- ثم اكتب إجراءً واحداً عملياً لتقليل أثر هذا الخوف.

3. رؤية طويلة المدى:

- تخيل نفسك بعد 5 سنوات، ما الذي تتمنى أن يكون مشروعك قد حققه؟
- صف رؤيتك في فقرة من 5-7 أسطر.

دعوة للقارئ

أنت الآن لا تملك مجرد فكرة، بل خريطة طريق. ربما لا يكون الطريق سهلاً، لكنه ممكن. كل مشروع عظيم بدأ بخطوة صغيرة. لا تقل "سأفكر لاحقاً"، بل قل "سأبدأ الآن".
هذا الكتاب هو بداية رحلتك، أما قصتك الحقيقية فتبدأ حين تطبق وتتحرك.





الخاتمة

لقد بدأت رحلتك مع هذا الكتاب بفكرة صغيرة، وربما كانت مجرد ومضة في ذهنك. خطوة بخطوة تعرفت كيف تولد الأفكار، كيف تختار الأنسب منها، كيف تصوغ أهدافاً واضحة، كيف تواجه التحديات، كيف تنفذ وتنطلق، ثم كيف تجعل مشروعك مستداماً يعيش معك وبعذك.

لكن الحقيقة أن قراءة كتاب وحدها لا تكفي. الفارق بين من ينجح ومن يبقى مكانه هو: التطبيق. الأفكار مثل البذور؛ لا تنمو إلا إذا وُضعت في الأرض وسُقيت ورُعت.

إليك ثلاث رسائل عملية نود أن تخرج بها:

1. ابدأ الآن: لا تنتظر الظروف المثالية. خصص وقتاً صغيراً يومياً أو أسبوعياً وابدأ بخطوة عملية.
2. فكر صغيراً لتنجح كبيراً: قسم مشروعك إلى مراحل بسيطة، فنجح المرحلة الأولى هو جسر للمرحلة التالية.
3. استثمر في نفسك بقدر ما تستثمر في مشروعك: طاقتك، صحتك، وعلاقاتك هي الوقود الحقيقي لاستمرارية أي مشروع.





فهرس الكتاب

المقدمة

- لماذا تتحول بعض الأفكار إلى مشاريع وأخرى تموت؟
- قصة واقعية عن فكرة صغيرة تحولت إلى مشروع.
- أهداف الكتاب وما سيجنيه القارئ.

الباب الأول: ولادة الفكرة

1. كيف تأتي الأفكار؟

- الملاحظة اليومية.
- الخبرة الشخصية.
- القراءة والتعلم.
- النقاش والصدفة.
- تطوير ما هو قائم.
- رسم بياني: مصادر ولادة الأفكار.
- 2. اختيار الفكرة الأنسب (شغف – تأثير – جدوى).
- تعريف كل معيار.
- أمثلة واقعية.
- رسم بياني: تقاطع الشغف والتأثير والجدوى.

3. تمرين تطبيقي: جدول تقييم الأفكار.

الباب الثاني: من الفكرة إلى الخطة

1. أدوات صياغة الأهداف (SMART)

- شرح العناصر الخمسة مع أمثلة عملية.
- إنفوغرافيك: نموذج SMART
- 2. دراسة جدوى مبسطة:
- السوق (الجمهور – المنافسون – القيمة المضافة).



- التمويل (التكاليف – مصادر التمويل – نقطة التعادل).
- الإدارة (الهيكل – المهام – المتابعة).
- رسم بياني: مثلث السوق – التمويل – الإدارة.
- 3. تمرين تطبيقي: نموذج خطة مشروع أولية (جدول فارغ).

الباب الثالث: تحديات التحويل

1. العقبات النفسية:
 - الخوف من الفشل.
 - التسويف.
 - مثال واقعي: شاب/فتاة تجاوز خوف.
2. العقبات العملية:
 - المال.
 - الوقت.
 - المنافسة.
 - مثال واقعي: مشاريع عربية نجحت رغم هذه العقبات.
3. تمرين تطبيقي: جدول العقبات والحلول.

- رسم بياني: مثلث المال – الوقت – المنافسة.

الباب الرابع: التنفيذ والانطلاق

1. تقسيم المشروع إلى مراحل: التحضير – الإطلاق – التوسع.

- مخطط زمني. (Timeline)

2. إدارة الوقت والطاقة:
 - قاعدة 20/80.
 - قاعدة الضفدع.
 - جلسات البومودورو.
 - التوازن بين العمل والحياة.



○ إنفوغرافيك: أدوات إدارة الوقت والطاقة.

3. بناء الفريق:

○ مبدأ التكامل.

○ تقسيم الأدوار.

○ الثقة والتواصل.

○ رسم هرمي لبنية الفريق.

4. تمرين تطبيقي: جدول "أقوم به بنفسي / أحتاج مساعدة فيه".

الباب الخامس: استدامة المشروع

1. التطوير المستمر.

○ متابعة السوق والعملاء.

○ الابتكار والتحسين الدوري.

○ رسم سهم دائري للتطوير المستمر.

2. الموازنة بين العمل والحياة.

○ الصحة – العلاقات – الراحة.

○ رسم ميزان بين العمل والحياة.

3. كيف تجعل مشروعك إرثاً مستمراً.

○ التوثيق.

○ التدريب على الخلافة.

○ بناء السمعة.

○ التحول إلى كيان قانوني.

○ رسم شجرة ترمز إلى الاستمرارية.

4. تمرين تطبيقي: خطة شخصية للاستدامة (التطوير – التوازن – الإرث).

الخاتمة

• أهم الدروس المستخلصة.



- رسالة تحفيزية للقارئ: "ابدأ الآن ولا تنتظر الظروف المثالية."
- دعوة لتطبيق التمارين والعودة إليها باستمرار.

الملاحق

عن المؤلف وكتبه

د. سعد جبر

عميد كلية الإعلام بجامعة باشن العالمية بأمريكا

خبير في ريادة الأعمال، واستشاري تطوير المشاريع الاجتماعية والإعلامية.

يحمل د. سعد خبرة تمتد لأكثر من 15 عامًا في العمل مع رواد الأعمال، والمؤسسات الربحية وغير الربحية، وحاضنات الأعمال في العالم العربي. شارك في تأسيس عدد من المبادرات الريادية، وأشرف على برامج تدريبية وتأهيلية في مجالات الابتكار والتفكير التصميمي، والتسويق الاجتماعي، وبناء الثقة بين أصحاب المشاريع والمستثمرين.

ساهم في تدريب وتوجيه مئات الشباب على تحويل أفكارهم إلى مشاريع قابلة للتطبيق، وقاد فرقًا استشارية لبناء استراتيجيات تمويل مستدامة لمبادرات ناشئة في قطاعات التقنية والتعليم والإعلام.

يؤمن بأن بناء المجتمع يبدأ ببناء الإنسان أولاً، ثم الأسرة، ثم يكتمل البناء .

من مؤلفات الدكتور سعد جبر :

المسلسل	اسم الكتاب	نبذة عن الكتاب
1	أحاديث الحب النبوية	40 حديثًا عن الحب النبوي مع التخريج والشرح
2	الأربعين الخيرية	40 حديثًا تبدأ بكلمة "خيركم" مع التخريج والشرح
3	خواطر مسجدية "السيرة"	دروس مسجدية مختصرة من السيرة النبوية
4	خواطر مسجدية "التفسير"	دروس مسجدية في تفسير الآيات التي يقرأها الأئمة كثيرًا في الصلوات
5	مختصر أحاديث الأدب النبوي	اختصار كتاب الأدب النبوي للدكتور فيصل البعداني يحوي 50 حديثاً
6	شرح الأربعين العلمية	شرح أربعين حديثاً في فضل العلم والعلماء
7	مشكلات وحلول من حياة الرسول ﷺ	استخلاص حلول للمشكلات من السيرة النبوية
8	هل يحل القرآن مشكلتي؟	خمسون مشكلة حياتية: توضيح الأسباب والحلول من القرآن الكريم
9	من أجل أن تزهو الروح	كتاب عن فلسفة البلاء والابتلاء هندسة النفس في ظل الابتلاءات
10	السبعة الكبار	تعريف مختصر بالصحابة السبعة أكثر رواية للحديث النبوي
11	الأربعين النبوية	40 حديثاً نبويًا عن شخص النبي ﷺ
12	30 خاطرة للتراويح	كلمات مختصرة في شرح آيات وأحاديث تخص شهر رمضان
13	خمسون رسالة للإمام	رسائل مختصرة تجعل من كل إمام، إمام عصره
14	لطائف وفرائد قرآنية	تأملات في عجائب مطالع السور القرآنية (في المراجعة النهائية)
15	الإعلام المفقود في التعليم	نقد وحلول لواقع التربية الإعلامية في مجال التعليم



المسلسل	اسم الكتاب	نُبذة عن الكتاب
16	الذكاء الروحي	مختصر الحياة الروحية معوقاتهما ومغذياتها
17	الذكاء الاصطناعي وأطفالنا	مستقبل الأبناء مع الذكاء الاصطناعي وكيف نوجههم ونبسط لهم مجالاته
18	الصبر الإداري	يتحدث عن الصبر في مجال العمل والوظيفة ونقل الخبرات (لم يكتمل)
19	الأسر المنتجة تمكين وإبداع	100 مشروع مدروس لتيسير حياة الأسر التي تعمل وتنتج من داخل البيت
20	حرب المخدرات	أفكار شعبية لمكافحة المخدرات والقضاء عليها في الجزائر
21	المدرّب الجديد وإذابة الجليد	ألعاب وتمارين تدريبية تعاون المدربين الجدد
22	تسويق المشاريع غير الربحية	كتاب مهم جداً لتسويق المشاريع غير الربحية باحتراف
23	وداعاً للبطالة	محاربة البطالة وفتح طرق مشاريع نوعية صغيرة أمام شباب الجزائر
24	دليلك إلى الدخل القليل الدائم	استدامة الدخل والحرية المالية والحفاظ على المخدرات وتأمين المستقبل
25	مصانع الإنسان	سر التراتبية الأسرية التي تصنع القديسين والطغاة (في المراجعة النهائية)
26	25 صفحة ستغير حياتك	25 عادة متنوعة تضمن لك خير الدنيا والآخرة وتغيرك بسهولة
27	ديون "قوافل" شعر	ديواني الشعري الأول
28	أسرار الكتابة الدرامية	كتاب لا يستغني عنه كاتب ولا مؤلف يبسط تحويل الأفكار إلى دراما
29	هل تريد أن تُولف كتاباً؟	نصائح من خبراء الكتابة والمؤلفين الكبار لتصبح كاتباً ومؤلفاً مرموقاً
30	كيف تُمطر سحابة أفكار؟	كتاب عن الإبداع وكيفية تحويل الأفكار لمشاريع ومنتجات
31	التمكين والشراكة	دليل ربط المؤسسات الأفريقية بالمنظمات الدولية
32	مش قد الشيلة؟	كتاب عن خطورة الإهمال في تحمل المسؤولية
33	حكايات مؤثرة	قصص مؤثرة مجموعة من الانترنت
34	حبات من سنبله الفجر	المجموعة القصصية الأولى، قصص قصيرة مميزة من تألّفي
35	الرد على الشيخ الددو	رد على الشيخ الددو فيما لم يفعله النبي صلى الله عليه وسلم
36	خطب الحيوان الغريب	مجموعة خطب لأحد الحيوانات الغريبة وتحليلها بأسلوب فكاهي
37	بروتوكول المبادرات المجتمعية	دليل شامل لتصميم وتنفيذ مبادرات المسؤولية المجتمعية الفعالة
38	توني بلير -المنسوب السامي الجديد	إعادة تشكيل الشرق الأوسط تحت غطاء الاستشارات الحديثة
39	الخرس الأسري	المشكلة والحل
40	الجزائر وحزام السافانا	دراسة جغرافية اقتصادية
41	دليلك لاستثمار عقاري ناجح	دليلك المختصر لاستثمار عقاري ناجح
42	أزمة ثقة	بين الممولين والمشاريع - كيف تكسب ثقة المستثمرين؟
43	الرجل النعجة	سيميائية الاستسلام وضياح القوامة في الأسرة والمجتمع (بالمراجعة)
44	ست سنوات من غير رجل	كتاب عن أغرب وأخطر أنواع النساء (في غرفة التحرير)
45	انستجرام الإمام	تحويل أقوال ابن القيم للوحات فنية رقمية للنشر على إنستغرام بعدة لغات
46	حفلة تفكيرية	الإبداع والعبقرية في توظيف قوة التفكير التشاركي
47	30 يوم حاسمة	كتاب عن إدارة المشاريع في مراحلها الأولى
48	جيل زد	كتاب عن جيل زد (في الورشة)
49	مصحفي ورحلة العودة إليه	كتاب عن العلاقة مع القرآن الكريم
50	زواج بنات النبي ﷺ	كتاب عن زواج بنات النبي ﷺ
51	البوصلة	لمرحلة ما بعد طوفان الأقصى
52	سبع عجاف	تحليل شخصيات سبعة رؤساء بالمنطقة العجاف
53	بوصلة القلوب	دليل الإمام لفهم المصلين وخلق مجتمع متآلف بالمسجد
54	رحلة المتوكلين	30 محطة تنقلنا من التواكل والكسل إلى اليقين والعمل
55	الإطار القيمي للأسرة	الدستور التربوي لسلوكيات الأبناء في الأسرة الواعية المسلمة
56	ملخص خمس كتب	خمسة كتب للتطوير والنجاح والقوة والابداع والتحكم وفهم العالم المتغير



المسلسل	اسم الكتاب	نبذة عن الكتاب
57	الجامعة وصناعة الوعي المجتمعي	استثمار رأس المال المعرفي لإعداد قادة الوعي الجدد
58	كود التأثير	رحلتك لصناعة الأثر الحقيقي في العالم الرقمي
59	رسائل متبادلة مع جيل زد	حوار عابر للزمن مع جيل Z
60	سفر التكوين السياسي	كتاب يشرح ويقدم ويوضح دبلوم التدريب السياسي
61	دبلوم التدريب السياسي	عشر مقررات تدريبية وكتاب يشرح الدبلوم
62	وعن الرضا قالوا	كتاب عن منزلة الرضا وكيف نصل لدرجة رضي الله عنهم ورضوا عنه
63	الكرب والدعاء	أدعية تقوي المسلم في مواجهة أي كرب في هذه الحياة الصعبة
64	مسرحية دمي	مسرحية عن قصة مسرح الدمى وواقع المجتمع
65	أعشاب الجهاز الهضمي	مجموعة أعشاب تدّوي مجموعة أمراض مع طرق الاستخدام
للتواصل وطلب أي كتاب من د. سعد جبر - الجزائر : 00213673956106 - saadjabr@gmail.com		

